
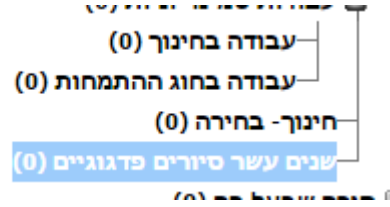


תהליך רישום לסיוורים פדגוגיים

1. יש להיכנס למידע האישי בעזרת מספר זהות וסיסמה:
[אתר המכללה: מידע לסטודנט / מידע אישי. הקוד מורכב מתאריך הלידה - יום וחודש - ללא אפסים. לדוגמא: אם תאריך הלידה הוא 25.02.69 – הקוד יהיה: 252]

2. בתפריט העליון ללחוץ על  ובתפריט שנפתח לבחור את 'הרשמה וירטואלית לסיוורים, לימודי יסוד ולעבודות-תשפ"א'


3. בצד העליון הימני של המסך לחצו על 'עשרה סיוורים פדגוגיים' או 'חמישה סיוורים פדגוגיים'



4. ובתחתית העמוד בצד ימין, תקבלו את פירוט הסיוורים אליהם ניתן להירשם:



5. לחצו על הסיוור אליו ברצונכם להירשם, ותראו אותו מופיע בחלק המרכזי של העמוד למטה.

מעל שם הסיוור, לחצו על כפתור 'רישום לקורס'  ותקבלו אישור על כך שהסיוור נרשם לכם בתוכנית הלימודים. (יתכן שאין יותר מקום בסיוור, ותיכנסו לרשימת המתנה. לא תוכלו להשתתף בסיוור כשאתם רשומים ב'סטטוס המתנה' אלא אם כן, סטטוס השיעור השתנה לסטטוס 'נרשם באינטרנט').

במידה ותרשמו לסיוור ולא יצאתם אליו יחול עליכם קנס בסך 100 ₪.

בכל שאלה או ביטול ניתן לפנות לשירה shirar@herzog.ac.il