


העברת הקורס למצב מוסתר עד פתיחת הקורס

ברירת המחדל של הקורסים היא במצב מוסתר עד לתחילת הסמסטר, אולם יתכנו חריגות בשל הסינכרון מול מערכת ראשים. כאשר קורס מוסתר מהתלמידים, שמו מופיע בראש העמוד (פירוור לחם) בצורה כזו:

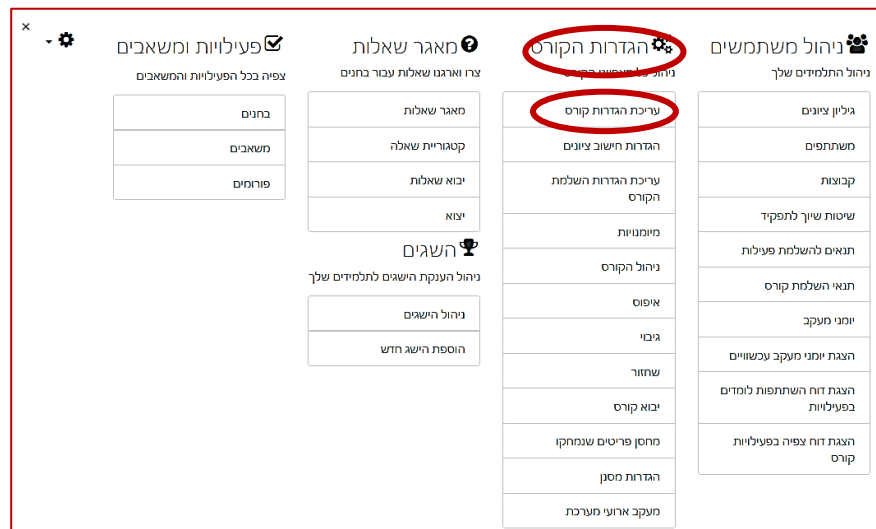


דרך נוספת לראות אם הקורס מוסתר - להיכנס להגדרות של הקורס ובזמינות הקורס לבדוק אם הוא מוסתר או מוצג.

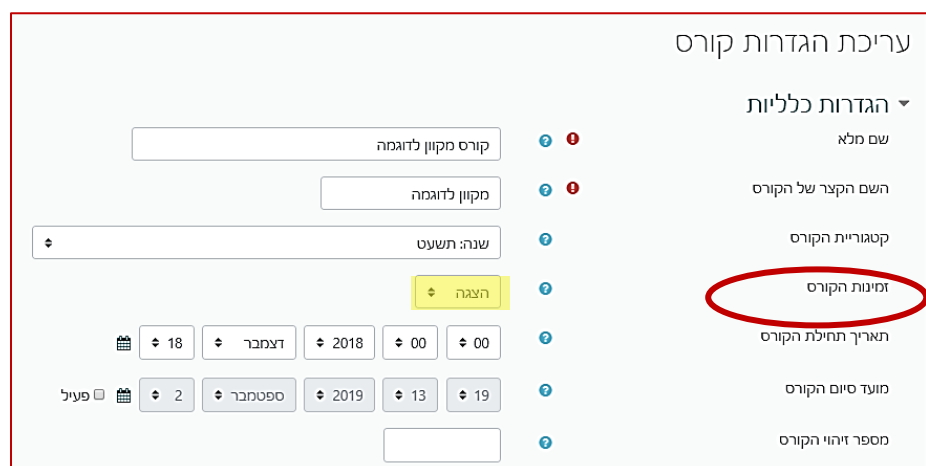
בכדי לשנות מצב הצגה של קורס יש להיכנס להגדרות ניהול הקורס בכפתור שנמצא בראש העמוד



בדף שיפתח ב"הגדרות הקורס" יש ללחוץ על "עריכת הגדרות קורס"



בדף שיפתח, בסעיף זמינות, יש לשנות להצגה או הסתרה של הקורס, לפי רצונכם.



מרגע פתיחת הסמסטר אין להסתיר את הקורס עד לסיומו.