

## איך נרשמים לסיורי המכללה?

- תלמידי התואר השני אינם יכולים להירשם לסיורים בצורה מקוונת.

1. ההרשמה האינטרנטית לסיורים נפתחת כשבועיים לפני מועד הסיור.
  - ההרשמה לסיורי יום ראשון מסתיימת ביום רביעי שלפניו.
  - ההרשמה לסיורי יום שלישי מסתיימת ביום ראשון שלפניו.
  - ההרשמה לסיורי יום חמישי מסתיימת ביום שלישי שלפניו.

לאחר תום ההרשמה לא ניתן לבטל את הסיור דרך האתר אלא אך ורק דרך המיילים:  
 גברים – מייל למזכירות מינהל תלמידים | [minhal1@herzog.ac.il](mailto:minhal1@herzog.ac.il)  
 נשים – מייל למרכזיה | [officemo@herzog.ac.il](mailto:officemo@herzog.ac.il)

סיורים פדגוגיים:

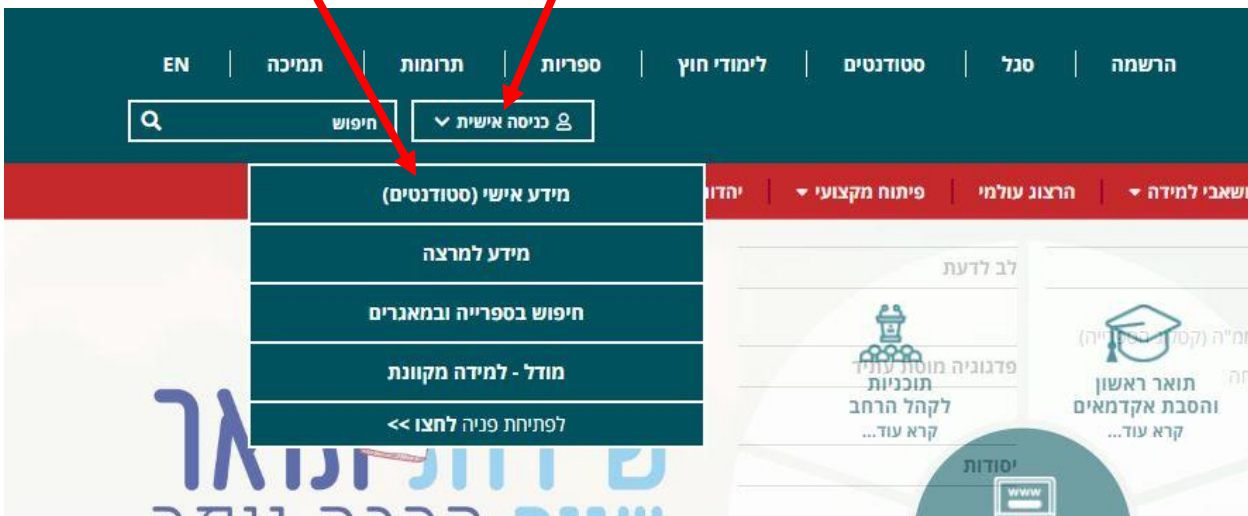
גברים – שירה | [shirar@herzog.ac.il](mailto:shirar@herzog.ac.il)

נשים – ריקי | [hachsharamo@herzog.ac.il](mailto:hachsharamo@herzog.ac.il)


שימו לב, ליד כל סיור, רשום האם הוא סיור לגברים או לנשים. הקפידו לבחור את הסיור הנכון.

2. נא קראו את כל פרטי הסיורים [המופיעים באתר](#), לפני שאתם נרשמים לסיורים.

3. היכנסו לאתר **מכללת הרצוג**, בתפריט העליון בחרו "כניסה אישית" ואז "מידע אישי (סטודנטים)"

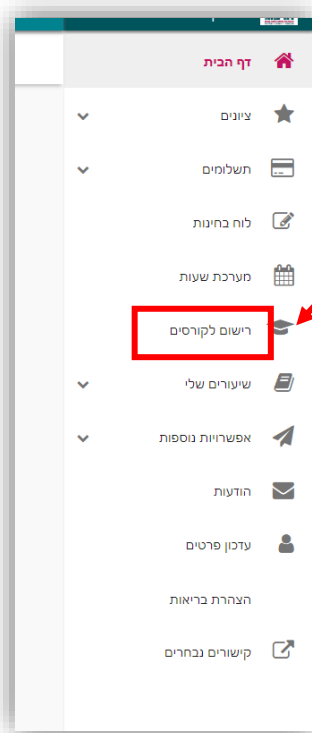


בחלון שייפתח מלאו את השדות הבאים:



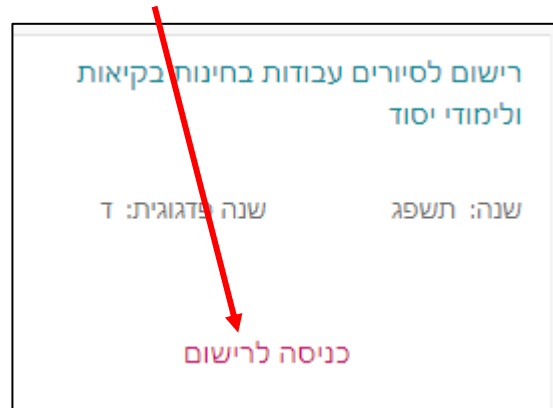
1. מספר זהות
2. הקוד הסודי הינו היום והחודש בהם נולדתם. לדוגמא התאריך 10.5 יוקלד כ105, והתאריך 4.3 יוקלד כ43.

לסיום לחצו על כפתור "אישור".



בתוך פורטל הסטודנט, בתפריט הימני לחצו על כפתור "רישום לקורסים"

4. בתפריט שנפתח יש לבחור באפשרות 'רישום לסיורים עבודות בחינות בקיאות ולימודי יסוד' ששייך לשנה הרלוונטית, וללחוץ על "כניסה לרישום"



תופיע ההודעה הבאה:

יש ללחוץ "מסכים/מה"

## מסכים/מה?

שימו לב:

בכל שיעורי המכללה בתשפ"ג יש תמהיל של שיטות למידה מגוונות: פרונטלי, מקוון, מרחוק (זום). אין שיעור שכל הלמידה בו היא בו באחריותך להיכנס למידע על השיעור ולמסך הפתיחה של המודל של הקורס ולהתעדכן בפירוט של דרכי הלמידה ותאריכיהם בכל ק



לא מסכים/מה

מסכים/מה

5. יש לבחור רכיב אקדמי על פי האפשרות המתאימה לכם.

לדוגמא: תלמידי החוג לתנ"ך, צריכים לבחור: תנ"ך

שיעורים	חבילות	חיפוש
נא לבחור רכיב אקדמי		
על יסודי ז'-י (3 נ"ז)		
תנ"ך (0 נ"ז)		

ואחר כך לבחור "סיור ארץ מקרא"

שיעורים	חבילות	חיפוש
תנ"ך (0 נ"ז)		
נדרש 26	נירשם 2	נלמד 24
פסור 1	נותרו 0	
לימודי חובה (0 נ"ז)		
נא לבחור תחום חשבי		
סיור ארץ מקרא (0 נ"ז)		
מבחן בקיאות (0 נ"ז)		
עבודת שאלון תורת (0 נ"ז)		
עבודת שאלון נ"ך או פרשנות (0 נ"ז)		

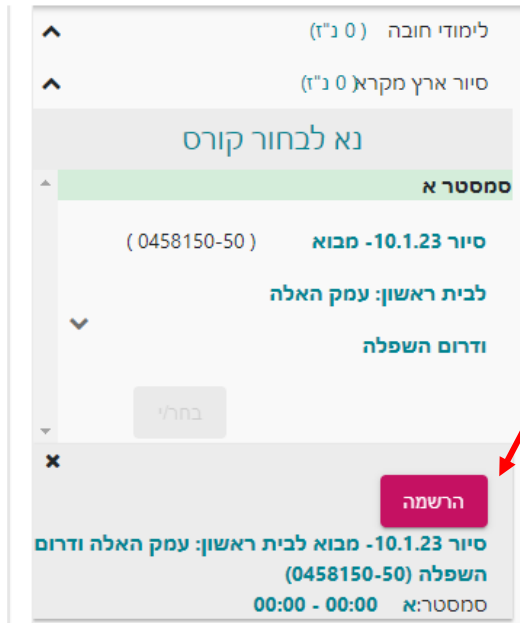
שיעורים	חבילות	חיפוש
תנ"ך (0 נ"ז)		
נדרש 26	נירשם 2	נלמד 24
פסור 1	נותרו 0	
לימודי חובה (0 נ"ז)		
סיור ארץ מקרא (0 נ"ז)		
נא לבחור קורס		
סמסטר א		
סיור 10.1.23 - מבוא (0458150-50)		
לביית ראשון: עמק האלה		
הרכיב השפלה		
בחרי		

יופיעו הסיורים הרלוונטיים לתחום הנבחר.

6. יש לבחור את הסיור הרצוי, וללחוץ "בחר/י"

מתחת לשם הסיור, לחצו על כפתור "הרשמה" ותקבלו אישור על כך שהסיור נרשם לכם בתכנית הלימודים.

(יתכן שאין יותר מקום בסיור, ותיכנסו לרשימת המתנה. לא תוכלו להשתתף בסיור כשאתם רשומים ב'סטטוס המתנה' אלא אם כן, סטטוס השיעור השתנה לסטטוס 'נרשם באינטרנט')."



#### [7. הגשת בקשה לליווי סיור עם נשק](#)

הערה: לא ניתן להירשם ליותר מסיור אחד באותו מועד.

לאחר הרישום ותוך 24 שעות תתקבל הודעה לכתובת המייל על קליטת הרישום במערכת. לא תישלח הודעת תזכורת לקראת הסיור.

במידה ונרשמתם לסיור ולא הגעתם אליו – תחויבו בקנס.

[נתקלתם בבעיה? פתחו קריאה לתמיכה](#)