


הפקת והדפסת גיליון ציונים

היכנסו לאתר מכללת הרצוג,

בתפריט העליון בחרו "סטודנטים" ואז "מידע אישי"



הקלידו את שם המשתמש והסיסמה שלכם

שם המשתמש הוא ת.ז.

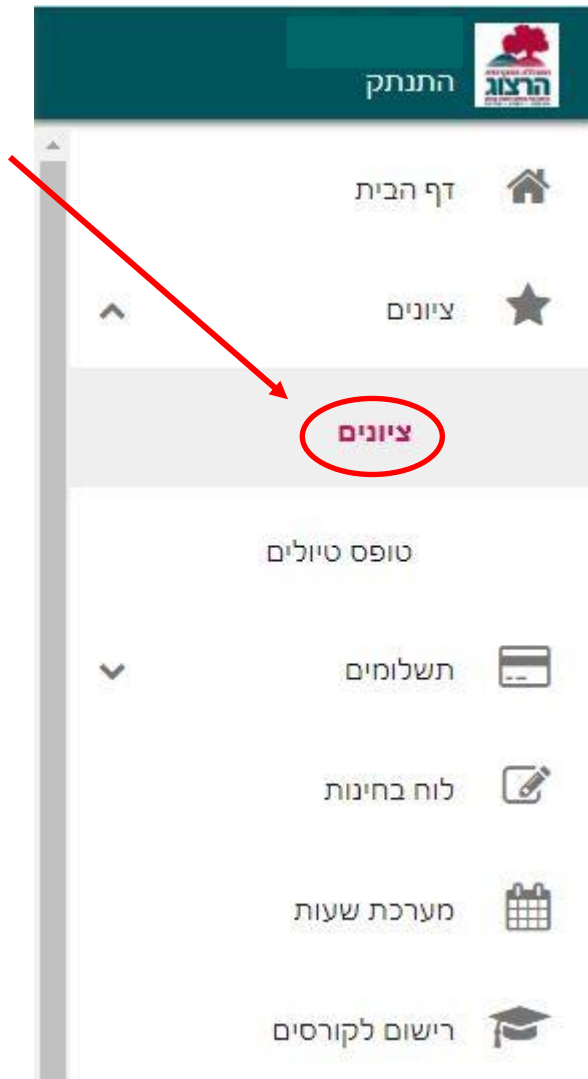
והסיסמה היא יום וחודש בו נולדתם

(לדוגמא התאריך 10.5 יוקלד 105,

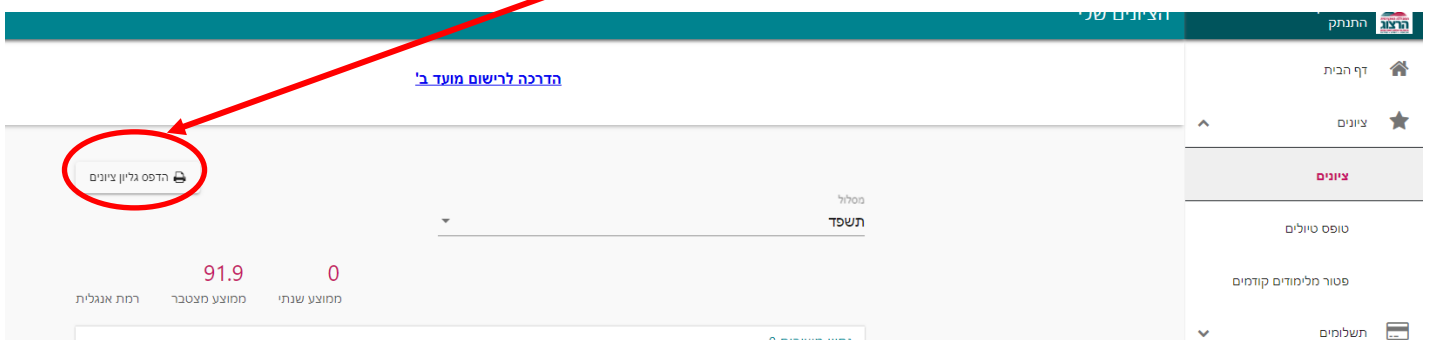
והתאריך 4.3 יוקלד 43)

יופיע שמכם ומה אתם לומדים

בתפריט הראשי < ציונים < ציונים



בצד שמאל יש לחוץ על "הדפס גיליון ציונים"



קובץ 'גיליון ציונים' מעודכן ירד למחשב. ניתן לפתוח אותו לצפייה או להדפסה.
אם אתם זקוקים לגיליון ציונים חתום – עליכם לפנות ליועץ/צת הלימודים שלכם.

נתקלתם בבעיה? [פתחו קריאה לתמיכה](#)