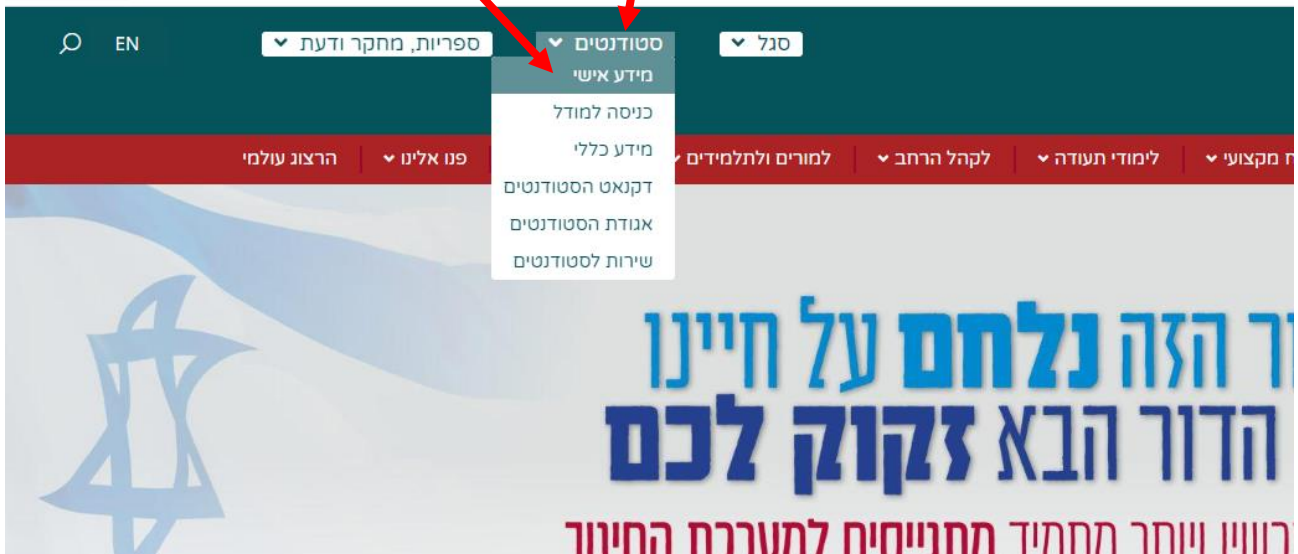


הדפסת מאזן חובות

היכנסו לאתר מכללת הרצוג,

בתפריט העליון בחרו "סטודנטים" ואז "מידע אישי"



ברוכים הבאים

תעודת זהות

קוד אישי

שחתי סיסמא

כניסה

הקלידו את שם המשתמש והסיסמה שלכם

שם המשתמש הוא ת.ז.

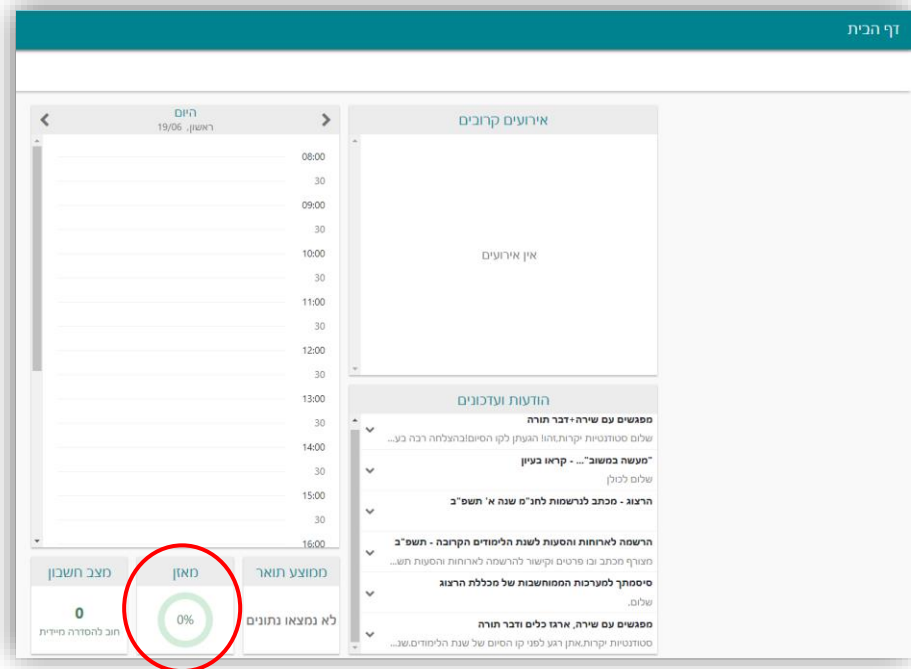
והסיסמה היא יום וחודש בו נולדתם

(לדוגמא התאריך 10.5 יוקלד 105,

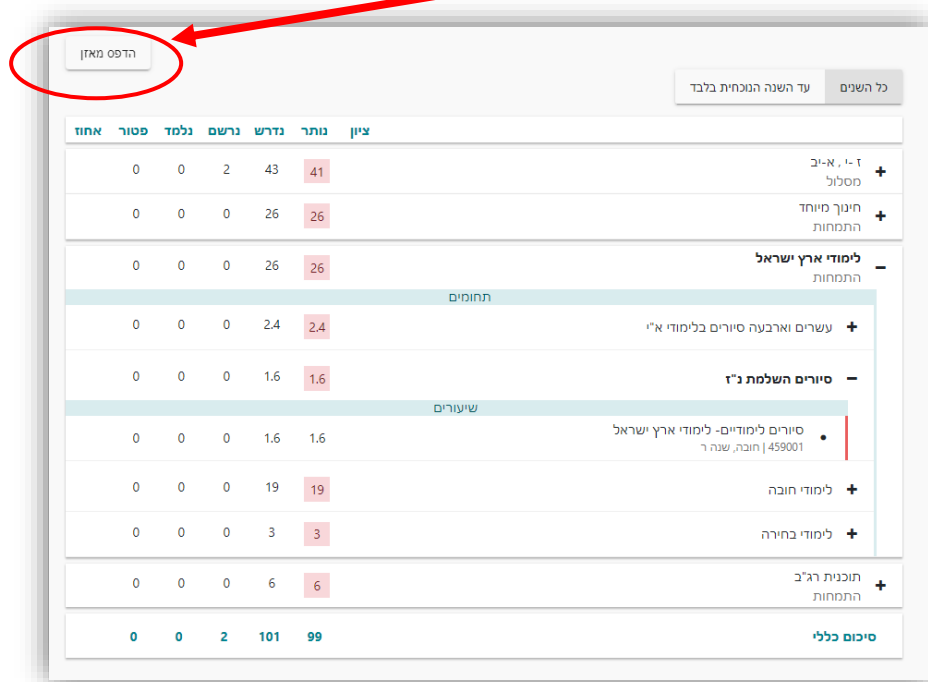
והתאריך 4.3 יוקלד 43)

יופיע שמכם ומה אתם לומדים

בתחתית דף הבית לוחצים על כפתור "מאזן"



ואז לוחצים על "הדפס מאזן"



סרטון וקובץ הסבר לקריאת המאזן נמצאים [בקישור המצורף](#)

נתקלתם בבעיה? [פתחו קריאה לתמיכה](#)