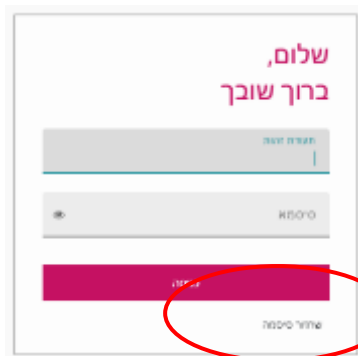
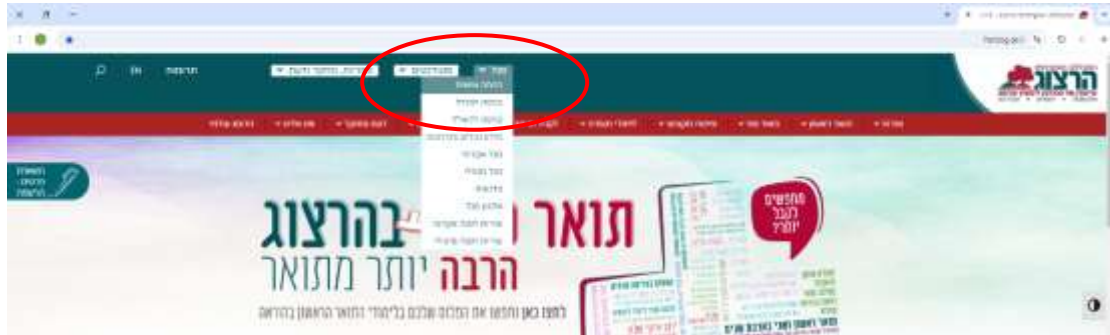


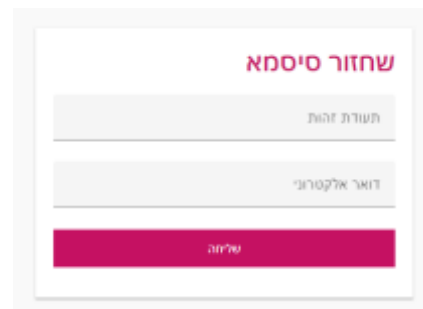
הדרכה לשחזור סיסמא

יש להיכנס לאתר המכללה (www.herzog.ac.il) ובתפריט העליון לעמוד על "סגל" וללחוץ על "מידע אישי".



במסך שנפתח יש ללחוץ על שחזור סיסמא

בחלון 'שחזור סיסמא' – יש למלא מספר תעודת זהות ומייל אתו נרשמת ללימודים.



בחלון הבא יש להזין את קוד האימות שנשלח לטלפון הנייד במסרון. עבור פלאפון שאינו יכול לקבל מסרון, הקוד יתקבל בשיחה קולית.

יש לבחור סיסמא חדשה –
הסיסמא חייבת להיות באורך 8 תווים לפחות,
ולכלול מספרים ואותיות.
יש להזין את הסיסמא פעמיים לאישור.
יש ללחוץ על 'עדכון' והסיסמא תעודכן בהצלחה.



נתקלתם בבעיה? [פתחו קריאה לתמיכה](#)